

FONDO DE INVERSIÓN COLECTIVA ABIERTO VALOR PLUS I
DATOS CON CORTE AL: 31 DE ENERO DE 2018
ADMINISTRADOR: FIDUCIARIA CORFICOLOMBIANA S.A.
GESTOR: FIDUCIARIA CORFICOLOMBIANA S.A.
CUSTODIO: CITITRUST COLOMBIA S.A.
➤ CARACTERÍSTICAS DEL FONDO DE INVERSIÓN COLECTIVA

Tipo de FIC	Fondo de Inversión Colectiva Abierto
Fecha de inicio de operaciones	25/11/1991
Valor Fondo de Inversión Colectiva (Mill COP)	1.105.770,54
Número de unidades en circulación	31.570.409,673063

➤ CALIFICACIÓN DEL FONDO DE INVERSIÓN COLECTIVA

Riesgo de mercado	Riesgo de crédito
S2	AAAF (Col)
Fecha de la última calificación de la cartera	Entidad calificadora
26/12/2017	Fitch Ratings Colombia

➤ TIPOS DE PARTICIPACIONES

Concepto	TP1	TP2	TP3	TP4	TP5	TP6	TP7	TP8	TP9	TP10	TP11
Valor Unidad (COP)	34.808,647804	35.027,775352	35.018,521638	35.159,91410	34.809,344237	34.814,905834	35.027,840913	35.336,531966	34.830,155667	35.031,295201	34.591,880689
Número de Inversionistas Adherentes	1.417	255	4	2	206	4	10	71	166	50	3.262
Inversión Inicial Mínima (COP)	200.000	200.000	200.000	200.000	200.000	200.000	200.000	200.000	200.000	200.000	200.000
Saldo Mínimo (COP)*	200.000	200.000	200.000	200.000	200.000	200.000	200.000	200.000	200.000	200.000	200.000
Tiempo de Preaviso por Retiros (Días)	1	1	1	1	1	1	1	1	1	1	1
Administración	2%	1,5%	1,4%	1,2%	2%	1,8%	1,5%	0,8%	2%	1,5%	2,5%
Gestión	N/A	N/A	N/A	N/A	N/A	N/A	N/A	N/A	N/A	N/A	N/A
Éxito	N/A	N/A	N/A	N/A	N/A	N/A	N/A	N/A	N/A	N/A	N/A
Entrada	N/A	N/A	N/A	N/A	N/A	N/A	N/A	N/A	N/A	N/A	N/A
Salida	N/A	N/A	N/A	N/A	N/A	N/A	N/A	N/A	N/A	N/A	N/A
Remuneración Efectivamente Cobrada	2% E.A.	1,5% E.A.	1,4% E.A.	1,2% E.A.	2% E.A.	1,8% E.A.	1,5% E.A.	0,8% E.A.	2% E.A.	1,5% E.A.	2,5% E.A.
Días de Pacto de Permanencia	N/A	N/A	N/A	N/A	N/A	N/A	N/A	N/A	N/A	N/A	N/A
Sanción por Retiro	N/A	N/A	N/A	N/A	N/A	N/A	N/A	N/A	N/A	N/A	N/A
Gastos Totales	2,16%	1,67%	1,65%	1,40%	2,20%	1,93%	1,71%	0,98%	2,27%	1,61%	2,66%

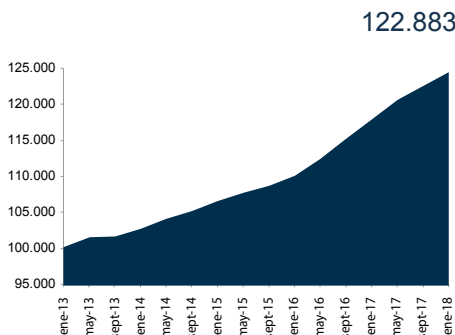
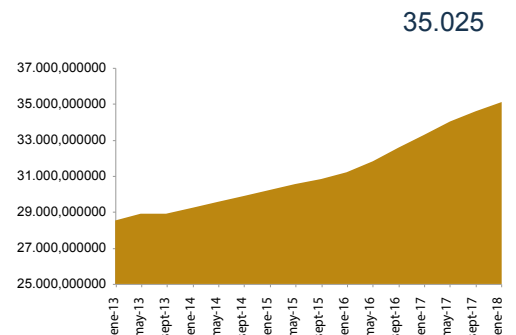
*La permanencia en los tipos de participación dependerá de lo establecido en el reglamento

➤ POLÍTICA DE INVERSIÓN
Objetivo de la Inversión

El objetivo del Fondo de Inversión Colectiva (FIC) es proporcionar a sus adherentes un instrumento de inversión para el manejo de liquidez a corto plazo, riesgo bajo y volatilidad moderada, a partir de la disponibilidad de caja adecuada e inmediata para atender de la mejor forma los movimientos de recursos de sus suscriptores. En consecuencia se trata de un Fondo balanceado, es decir, abierto sin pacto de permanencia que no presenta una exposición significativa a la renta variable y cuya naturaleza no es monetaria.

Política General de Inversión:

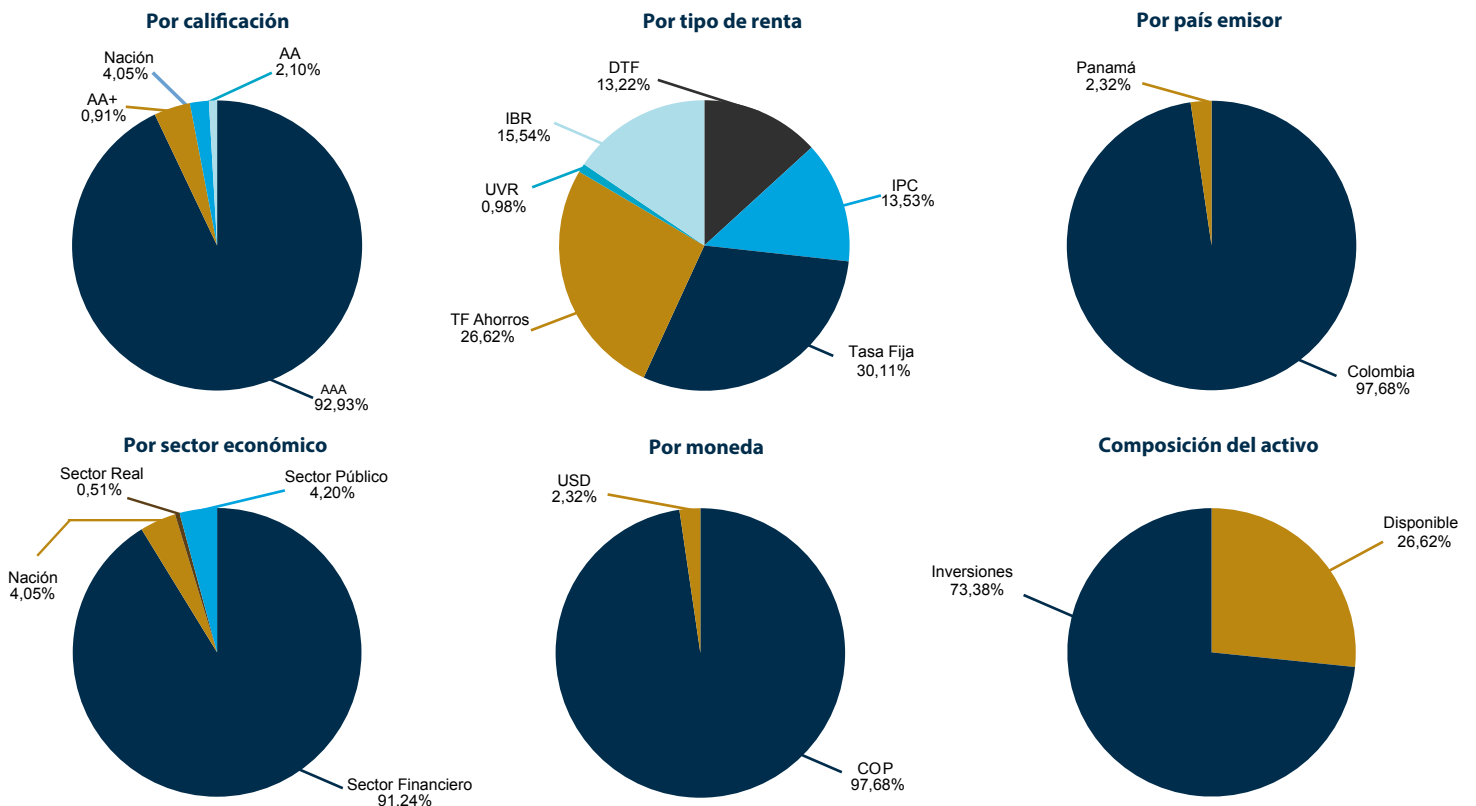
La sociedad administradora invierte los recursos del Fondo en activos de renta fija inscritos o no en el RNVE. Se podrán realizar operaciones de reporto, simultáneas y transferencia temporal de valores, tanto activas como pasivas, sin exceder el 30% de los activos del Fondo. Adicionalmente, se podrán mantener hasta el 50% del valor de los recursos administrados en depósitos en cuentas corrientes y/o de ahorros.

➤ EVOLUCIÓN DEL VALOR DEL FONDO DE INVERSIÓN COLECTIVA
Evolución de 100.000 COP invertidos hace 5 años (en pesos)

Evolución valor de la unidad en los últimos 5 años (en pesos)

➤ INFORMACIÓN DE PLAZOS Y MADURACIÓN

INVERSIONES POR PLAZO	PARTICIPACIÓN %	PLAZO PROMEDIO DE LAS INVERSIONES EXCLUYENDO EL DISPONIBLE		PLAZO PROMEDIO DE LAS INVERSIONES INCLUYENDO EL DISPONIBLE			
		Días	Años	Duración		Días	Años
1 a 180 días	33,91%	343,79	0,942	245,04	0,671	234,92	0,644
181 a 360 días	33,60%						
1 a 3 años	29,07%						
3 a 5 años	2,75%						
Más de 5 años	0,68%						
		100,00%					

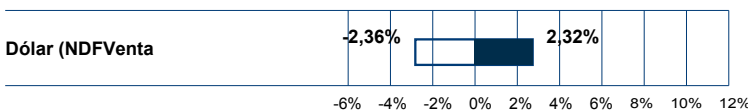
➤ RENTABILIDAD NETA DEL FONDO DE INVERSIÓN COLECTIVA

Tipo de Participación	RENTABILIDAD NETA DEL FONDO DE INVERSIÓN COLECTIVA						VOLATILIDAD HISTÓRICA					
	Último mes	Últimos 6 meses	Año Corrido	Último Año	Últimos 2 Años	Últimos 3 Años	Último mes	Últimos 6 meses	Año Corrido	Último Año	Últimos 2 Años	Últimos 3 Años
TP1	4,143%	4,082%	4,143%	4,879%	5,672%	4,845%	0,13%	0,11%	0,13%	0,15%	0,16%	0,16%
TP2	4,660%	4,603%	4,660%	5,404%	6,003%	5,065%	0,13%	0,12%	0,13%	0,16%	0,15%	0,16%
TP3	4,735%	4,703%	4,735%	5,371%	5,989%	5,055%	0,13%	0,11%	0,13%	0,16%	0,15%	0,16%
TP4	4,979%	4,918%	4,979%	5,722%	6,203%	5,197%	0,13%	0,12%	0,13%	0,16%	0,15%	0,16%
TP5	4,142%	4,082%	4,142%	4,879%	5,673%	4,846%	0,13%	0,12%	0,13%	0,16%	0,15%	0,16%
TP6	4,351%	4,279%	4,351%	5,019%	5,681%	4,852%	0,13%	0,12%	0,13%	0,16%	0,16%	0,16%
TP7	4,664%	4,604%	4,664%	5,404%	6,003%	5,065%	0,13%	0,12%	0,13%	0,16%	0,15%	0,16%
TP8	5,401%	5,339%	5,401%	6,145%	6,469%	5,372%	0,13%	0,12%	0,13%	0,16%	0,15%	0,16%
TP9	4,140%	4,082%	4,140%	4,910%	5,704%	4,867%	0,13%	0,12%	0,13%	0,16%	0,15%	0,16%
TP10	4,680%	4,623%	4,680%	5,414%	6,009%	5,068%	0,13%	0,12%	0,13%	0,16%	0,15%	0,16%
TP11	3,622%	3,563%	3,622%	4,355%	5,343%	4,628%	0,13%	0,12%	0,13%	0,16%	0,16%	0,16%



EXPOSICIÓN NETA DEL PORTAFOLIO

(Derivados y Operaciones de la Naturaleza Apalancada)



Posición	Derivado / Corto	Exposición Neta
Dólar	2,32%	-2,36%
		-0,03%

PRINCIPALES INVERSIONES DEL FONDO DE INVERSIÓN COLECTIVA		
Emisor	Participación frente al total de inversión %	
1	Bancolombia S.A.	14,96%
2	B. Davivienda	14,54%
3	BBVA	12,47%
4	Corficolombiana	9,11%
5	B. Occidente	9,06%
6	B. Bogotá	8,10%
7	B. Colpatría	5,97%
8	Findeter	4,20%
9	La Nación	4,05%
10	Banco Popular	4,03%
	Total	86,50%

INFORMACIÓN DE CONTACTO DEL REVISOR FISCAL

Nombre: Leonardo Andrés Castaño Cruz
 Teléfono: 618 8000
 Dirección electrónica: lcastaño@kpmg.com
 El revisor fiscal es el mismo de la administradora: Sí No

HOJA DE VIDA DEL ADMINISTRADOR DEL PORTAFOLIO

Nombre: Diana Carolina Rodríguez
 Profesión: Finanzas y Relaciones Internacionales
 Estudios: Maestría en Finanzas
 Experiencia: 6 años en el Sector Financiero
 E-mail: diana.rodriguez@fiduciariacorficolombiana.com
 Otros fondos de inversión a su cargo: Capital Plus, Confianza y Multiplicar

INFORMACIÓN DE CONTACTO DEL DEFENSOR DEL CLIENTE

Defensor Principal: Darío Laguado Monsalve
 Dirección: Calle 70 A No. 11 - 83 Bogotá
 Teléfono: (1) 543 98 50 / 235 16 04 / 249 25 97
 E-mail: dario@defensorialaguadogiraldo.com.co
 defensorialg@yahoo.com

EMPRESAS VINCULADAS CON LA SOCIEDAD ADMINISTRADORA

Matriz: Corficolombiana, entidad perteneciente al Grupo Aval
 Filiales de la Matriz: Leasing Corficolombiana / Banco Corficolombiana (Panamá)

Los resultados económicos de la inversión en el fondo de inversión colectiva obedecen a la evolución de sus activos y a circunstancias de mercado sobre las cuales el administrador realiza su gestión, por lo que la Superintendencia Financiera de Colombia no garantiza o avala rendimientos o utilidades.

Este material es para la información de los inversionistas y no está concebido como una oferta o una solicitud para vender o comprar activos. La información contenida es sólo una guía general y no debe ser usada como base para la toma de decisiones de inversión. En relación con Fondo de Inversión Colectiva existe un prospecto de inversión y un prospecto, donde se contiene una información relevante para su consulta y podrá ser examinada en www.fiduciariacorficolombiana.com y en nuestras oficinas de Cali, Bogotá, Medellín, Barranquilla y Bucaramanga.

Fiduciaria Corficolombiana S.A. Sociedad Fiduciaria.